



ПАСПОРТ

CO-L3DXv3

**ПУЛЬТ УПРАВЛЕНИЯ PTZ IP КАМЕРАМИ,
С ДИСПЛЕЕМ 5"**



Арт. 500-200

comonyx.com / cctvonyx.ru

ТЕХНИЧЕСКИЕ ХАРАКТЕРИСТИКИ

Параметры	CO-L3DXv3
Сетевой порт	1xRJ45 10/100
Количество портов USB	1xUSB
Видео выход	Встроенный 5" LED экран, 1xHDMI (1024x768, 1280x720, 1920x1080)
Управление	USB мышь, Клавиатура (24 клавиши), Джойстик
Поддержка разрешения камер	до 5Мп (2592x1944)
Видеокодек	H.265 / H.264
Режимы поиска камер	Авто, ручной ввод
LED индикация	Индикатор питания, индикация активности порта RJ45
Протокол	ONVIF 2.4
Питание	DC 12V / 0,83A
Потребление	до 10Вт
Диапазон рабочих температур	-10°C - +55°C
Диапазон влажности	0 - 90% (без конденсирования)
Габариты, мм / вес, г	260x160x48 / 1000
Габариты, мм / вес в упаковке, г	300x210x160 / 1520
Материал корпуса	Пластик

ОПИСАНИЕ И НАЗНАЧЕНИЕ

Предназначен для мониторинга и контроля за большим количеством камер. Может устанавливаться на постах охраны для быстрого реагирования на возникающие ситуации.

5" дисплей, HDMI выход с поддержкой разрешения FullHD (1920x1080) и возможность подключения «мыши», позволяют настроить скоростные PTZ IP камеры, IP камеры с моторизованным объективом и осуществить первичную настройку IP камер с вариофокальным или фиксированным объективом.


КОМПЛЕКТАЦИЯ

1. Пульт PTZ IP CO-L3DXv3: 1шт;
2. Блок питания: 12В / 2А;
3. Паспорт: 1шт;
4. Транспортная упаковка: 1шт.



ОПИСАНИЕ ЭЛЕМЕНТОВ УСТРОЙСТВА


1. Функциональные кнопки;
2. Кнопки ввода номеров PTZ;
3. Кнопки управления PTZ;
4. Джойстик;
5. Порт HDMI;
6. Порт RJ45;
7. Порт USB;
8. Индикатор питания;
9. Разъём питания DC12V.



УСТАНОВКА И ИСПОЛЬЗОВАНИЕ

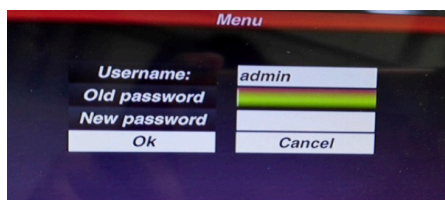
После распаковки необходимо произвести осмотр устройства. Убедитесь в отсутствии механических повреждений. Перед установкой и подключением пульта отключите питание. Для подключения пульта к сети питания используйте блок питания DC12V. Произведите подключение пульта к локальной сети согласно схеме. Подключите питание к соответствующему разъему.

ТИПОВАЯ СХЕМА ПОДКЛЮЧЕНИЯ



Включение пульта и вход в меню.

Включите пульт выключателем на задней стенке. После включения пульта через 60 сек появится окно:



Управление меню осуществляется с помощью джойстика и кнопок клавиатуры а также с помощью USB мыши. Пароль по умолчанию: 123456, после ввода пароля нажмите кнопку Menu, затем нажмите для подтверждения Enter.

МЕРЫ БЕЗОПАСНОСТИ И ПРАВИЛА ЭКСПЛУАТАЦИИ

Для исправной работы устройства необходимо соблюдать меры безопасности и правила эксплуатации:
Не погружайте устройство в воду.

Не допускайте детей к монтажу и использованию устройства.

Не используйте устройство если оно повреждено или имеет признаки неисправности. Не пытайтесь самостоятельно разбирать или ремонтировать устройство. Ремонт и обслуживание должны осуществлять только квалифицированные специалисты.

Необходимо обеспечить достаточную вентиляцию устройства, не помещайте его в скрытые полости.

Устройство Не предназначено для уличного использования.

ТРАНСПОРТИРОВКА И ХРАНЕНИЕ

Транспортировка допускается любым видом крытого транспорта в упаковке изготовителя, обеспечивающем предотвращение товара от механических и климатических повреждений, загрязнения и попадания влаги.

УТИЛИЗАЦИЯ

Утилизацию необходимо осуществлять в соответствии с требованиями действующего законодательства Российской Федерации.

Обращаем Ваше внимание, что, в связи с постоянным совершенствованием конструкции и технологии, в данное устройство могут быть внесены изменения, не ухудшающие его параметры и не отмеченные в настоящем руководстве.

ГАРАНТИЙНЫЙ ТАЛОН

Наименование товара	
Модель (артикул производителя)	
Место продажи	
Дата продажи	
Печать и подпись продавца	
Подпись покупателя	

Гарантийный срок эксплуатации – 12 месяцев со дня продажи при условии соблюдения покупателем условий эксплуатации, транспортировки, хранения и мер безопасности, указанных в настоящем руководстве. Замена устройств осуществляется только после предварительного тестирования.

ГАРАНТИЯ НЕ РАСПРОСТРАНЯЕТСЯ В СЛУЧАЕ:

Отсутствия правильно заполненного гарантийного талона, чека и упаковки устройства в товарном виде. Видимых физических повреждений и/или следов вскрытия устройства.

Неработоспособности ввиду обстоятельств непреодолимой силы: стихийные бедствия, военные действия или иное.

Гарантия распространяется только на территории Российской Федерации.

Примечание:

Отсканируйте QR-код, чтобы скачать программное обеспечение и справочные материалы по данной модели. Также данную информацию можно найти на сайте <https://comonyx.com>



Изготовитель: Shenzhen Bestech Electronics Co., Ltd

Адрес изготовителя: Add: Floor 4, C5 Building, Xin'an No.2 Industrial Area, XixiangSub-District, Bao'an district, Shenzhen, Guangdong, China. 518102

Поставщик: ООО «Оникс СБ»

Адрес поставщика: 127018, г. Москва, ул. Складочная, д.1, стр.1, под.2, этаж 2, офис 1720

Дату изготовления см. на упаковке и/или изделии.

